



Liberté • Egalité • Fraternité
RÉPUBLIQUE FRANÇAISE

PRÉFET DU NORD

DIRECTION DÉPARTEMENTALE
DES TERRITOIRES ET DE LA MER DU NORD

SERVICE EAU ENVIRONNEMENT
UNITÉ POLICE DE L'EAU

**Arrêté préfectoral spécifique relatif à la recherche de micropolluants et à leur réduction
Agglomération d'assainissement de :
Noyelles-sur-Selle**

~~*~*~*~*~*~*~*~*

**Le préfet de la région Hauts-de-France
Préfet du Nord
Officier de la Légion d'Honneur
Officier de l'Ordre national du Mérite**

Vu le code de l'environnement, articles L.214-1 à 11, R.214-1 à 56 et R.211-11-1 à R.211-11-3 ;

Vu le code général des collectivités territoriales et notamment les articles L.2224-6, L.2224-10 à L.2224-15, L.2224-17, R.2224-6 à R.2224-17 ;

Vu le code de la santé publique, articles L.1331-1 à L.1331-31 et R.1331-1 à R.1331-11 ;

Vu l'arrêté du 31 janvier 2008 modifié relatif au registre et à la déclaration annuelle des émissions polluantes et des déchets ;

Vu l'arrêté du 25 janvier 2010 modifié relatif aux méthodes et critères d'évaluation de l'état écologique, de l'état chimique et du potentiel écologique des eaux de surface pris en application des articles R.212-10, R.212-11 et R.212-18 du code de l'environnement ;

Vu l'arrêté du 21 juillet 2015 relatif aux systèmes collectifs et aux installations d'assainissement non collectif à l'exception des installations d'assainissement non collectif recevant une charge brute de pollution organique supérieure à 1,2 kg/j de DBO5 ;

Vu le décret du 21 avril 2016 nommant M. Michel LALANDE, préfet de la région Nord-Pas-de-Calais-Picardie, préfet de la zone de défense et de sécurité Nord, préfet du Nord à compter du 4 mai 2016 ;

Vu le décret du 28 septembre 2016 par lequel la région issue du regroupement des régions Nord - Pas-de-Calais et Picardie est dénommée « Hauts-de-France » ;

Vu l'arrêté du 23 novembre 2015 portant approbation du Schéma Directeur d'Aménagement et de Gestion des Eaux du bassin Artois-Picardie pour la période de 2016-2021 et arrêtant le programme pluriannuel de mesures, abrogeant l'arrêté du 20 novembre 2009 ;

Vu l'arrêté préfectoral du 7 novembre 2016 portant délégation de signature à Monsieur Olivier JACOB, secrétaire général de la préfecture du Nord ;

Vu l'état des lieux du bassin Artois-Picardie d'octobre 2013, et notamment le risque de non atteinte du bon état chimique de certaines masses d'eau pour certaines substances autres que les HAP ;

Vu la note technique du 11 juin 2015 relative aux objectifs nationaux de réduction à 2021 des émissions, rejets et pertes de substances dangereuses dans les eaux de surface et à leur déclinaison dans les SDAGE 2016-2021 ;

Vu la note technique du 12 août 2016 relative à la recherche de micropolluants dans les eaux brutes et dans les eaux usées traitées de stations de traitement des eaux usées et à leur réduction ;

Vu le porter à connaissance au pétitionnaire du 21 avril 2017 du projet d'arrêté, lui accordant un délai de un mois pour présenter ses observations par écrit, directement ou par mandataire ;

Vu l'absence de réponse du pétitionnaire en retour ;

Considérant la nécessité de poursuivre l'action de recherche des substances dangereuses dans l'eau (RSDE), d'une part en continuant les campagnes de mesure en stations de traitement des eaux usées, d'autre part en complétant celles-ci par une phase de diagnostic à l'amont qui permettra une meilleure compréhension des sources d'émissions et une identification des actions de réduction pertinentes ;

ARRÊTE

Article 1^{er} - Diagnostic vers l'amont à réaliser en 2017 sur la base des résultats de la campagne de surveillance initiale la plus récente

Le Syndicat Intercommunal d'Assainissement de Douchy, Haspres, Noyelles (SIA de Douchy, Haspres, Noyelles) est tenu de mettre en œuvre un diagnostic à l'amont de la station de traitement des eaux usées, pour les agglomérations et les paramètres repris dans le tableau figurant en annexe 1 du présent arrêté.

Ces paramètres ont été retenus parce qu'ils font partie de la liste des micropolluants qui sont inscrits dans les objectifs nationaux de 100% et 30% de réduction pour 2021, à l'exception du Cuivre et du Zinc, et :

- soit car ils ont été identifiés de façon significative lors de la campagne initiale précédemment prescrite puis retrouvés dans le suivi pérenne,
- soit car la masse d'eau superficielle dans laquelle l'agglomération d'assainissement se rejette présente un risque de non atteinte du bon état chimique pour ces substances.

Toutefois, certaines valeurs de normes de qualité environnementale (NQE) ont évolué depuis la note technique du 29 septembre 2010 à partir de laquelle ce suivi a été précédemment prescrit.

Aussi, le SIA de Douchy, Haspres, Noyelles peut, pour tout ou partie des agglomérations d'assainissement reprises en annexe 1, choisir de refaire les calculs, en utilisant les valeurs de NQE indiquées en annexe 2 et en utilisant les critères de significativité indiqués dans la note technique du 29 septembre 2010, afin d'identifier quels micropolluants étaient présents en quantité significative sur ces bases.

S'il fait ce choix, qui devient définitif :

- Le SIA de Douchy, Haspres, Noyelles en avertira le service chargé de la police de l'eau par courrier, avec copie à l'Agence de l'Eau, au plus tard dans les quinze jours suivant la notification du présent arrêté.
- L'analyse est à faire pour l'ensemble de la liste des micropolluants pour lesquels les valeurs de NQE ont évolué, à l'exception des substances potentiellement déclassantes de la masse d'eau qui seront dans tous les cas conservées pour le diagnostic.
- Le SIA de Douchy, Haspres, Noyelles transmettra les résultats de son analyse avec la liste des micropolluants présents en quantités significatives au service chargé de la police de l'eau et à l'Agence de l'Eau au plus tard dans les deux mois suivant la notification du présent arrêté.

Sans réponse de la part du service chargé de la police de l'eau dans les deux mois suivant la réception de cette proposition, la liste de micropolluants présents en quantités significative envoyée est considérée comme acceptée.

Le diagnostic vers l'amont a vocation :

- à identifier les sources potentielles de micropolluants déversés dans le réseau de collecte ;
- à proposer des actions de prévention ou de réduction à mettre en place pour réduire les micropolluants arrivant à la station ou aux déversoirs d'orage.

Ces propositions d'actions doivent être argumentées et accompagnées d'indicateurs de réalisation. Un calendrier prévisionnel de mise en œuvre doit être joint, certaines des actions proposées devant pouvoir être mises en œuvre dans l'année qui suit la fin de la réalisation du diagnostic.

La réalisation d'un diagnostic à l'amont de la station comporte les grandes étapes suivantes :

- réalisation d'une cartographie du réseau de la STEU avec notamment les différents types de réseau (unitaire/séparatif/mixte) puis identification et délimitation géographique :
 - des bassins versants de collecte ;
 - des grandes zones d'occupation des sols (zones agricoles, zones d'activités industrielles, zones d'activités artisanales, zones d'habitations, zones d'habitations avec activités artisanales) ;

- identification sur la cartographie réalisée des contributeurs potentiels dans chaque zone (par exemple grâce au code NAF) ;
- identification des émissions potentielles de micropolluants par type de contributeur et par bassin versant de collecte, compte-tenu de la bibliographie disponible ;
- réalisation éventuelle d'analyses complémentaires pour affiner l'analyse des contributions par micropolluant et par contributeur ;
- proposition d'actions visant la réduction des émissions de micropolluants, associées à un calendrier de mise en œuvre et à des indicateurs de réalisation ;
- identification des micropolluants pour lesquelles aucune action n'est réalisable compte-tenu soit de l'origine des émissions du micropolluant (ex : levier d'action existant mais uniquement à l'échelle nationale), soit du coût démesuré de la mesure à mettre en place.

Le diagnostic pourra être réalisé en considérant l'ensemble des micropolluants pour lesquels des analyses ont été effectuées. A minima, il sera réalisé en considérant les micropolluants repris en annexe 1, ou issus du recalcul précité.

Ce diagnostic vers l'amont doit débiter le 31 décembre 2017 au plus tard.

Le SIA de Douchy, Haspres, Noyelles informera le service en charge de la police de l'eau ainsi que l'agence de l'eau par courrier de la date de démarrage effective du diagnostic.

Le rapport final du diagnostic amont doit être transmis au service chargé de la police de l'eau et à l'Agence de l'Eau le 30 juin 2019 au plus tard.

Cette date n'est pas modifiée en cas de recalcul des paramètres significatifs.

La transmission des éléments peut avoir lieu en deux temps :

- premiers résultats du diagnostic, sans attendre l'achèvement de l'élaboration des propositions d'actions visant la réduction des émissions de micropolluants ;
- diagnostic final.

Dans le cas où le SIA de Douchy, Haspres, Noyelles ne serait pas l'unique maître d'ouvrage du système de collecte en amont de la station de traitement des eaux usées :

- Le SIA de Douchy, Haspres, Noyelles informe ce(s) maître(s) d'ouvrage qu'il(s) doit(doivent) réaliser un diagnostic vers l'amont, en application de l'article 13 de l'arrêté du 21 juillet 2015.
Ce(s) courrier(s) est(sont) envoyé(s) dans les quinze jours suivant la notification du présent arrêté, avec copie au service chargé de la police de l'eau et à l'Agence de l'Eau. Une copie du présent arrêté y est jointe.
Dans le cas où il est fait le choix d'un recalcul des paramètres significatifs pour l'agglomération concernée, le SIA de Douchy, Haspres, Noyelles en informe dans le courrier ce(s) maître(s) d'ouvrage, puis leur communique la liste des paramètres retenus après validation du service de police de l'eau.
- Le SIA de Douchy, Haspres, Noyelles informe le(s) maître(s) d'ouvrage du système de collecte que le diagnostic réalisé doit être transmis directement au service de police de l'eau et à l'agence de l'eau.
Toutefois, le SIA de Douchy, Haspres, Noyelles en fait la synthèse dans son diagnostic et le programme d'actions, qui doivent être réalisés à l'échelle de l'agglomération d'assainissement.

Article 2 : Campagne de recherche de la présence de micropolluants dans les eaux brutes et dans les eaux traitées

Le SIA de Douchy, Haspres, Noyelles est tenu de mettre en place une recherche des micropolluants présents dans les eaux brutes en amont de la station et les eaux traitées en aval de la station et rejetées au milieu naturel dans les conditions définies ci-dessous.

Le SIA de Douchy, Haspres, Noyelles doit procéder ou faire procéder :

- au niveau du point réglementaire A3 « entrée de la station », à une série de six mesures sur une année complète permettant de quantifier les concentrations moyennes 24 heures de micropolluants mentionnés en annexe 2 du présent arrêté dans les eaux brutes arrivant à la station ;
- au niveau du point réglementaire A4 « sortie de la station », à une série de six mesures sur une année complète permettant de quantifier les concentrations moyennes 24 heures de micropolluants mentionnés en annexe 2 du présent arrêté dans les eaux rejetées par la station au milieu naturel.

Les mesures dans les eaux brutes et dans les eaux traitées seront réalisées le même jour. Deux mesures d'un même micropolluant sont espacées d'au moins un mois. Les mesures effectuées dans le cadre de la campagne de recherche doivent être réalisées de la manière la plus représentative possible du fonctionnement de la station. Aussi, elles seront échelonnées autant que faire se peut sur une année complète et sur les jours de la semaine.

En cas d'entrées ou de sorties multiples, et sans préjudice des prescriptions spécifiques relatives aux modalités d'échantillonnage et d'analyses décrites dans le présent arrêté, les modalités d'autosurveillance définies au sein du manuel d'autosurveillance seront utilisées pour la reconstruction d'un résultat global pour le point réglementaire A3 d'une part et pour le point réglementaire A4 d'autre part.

Une campagne de recherche dure un an. La première campagne devra débuter dans le courant de l'année 2018 et dans tous les cas avant le 30 juin 2018.

La campagne suivante devra débuter dans le courant de l'année 2022 et dans tous les cas avant le 30 juin 2022.

Les campagnes suivantes auront lieu, dans les mêmes conditions, en 2028, 2034 puis tous les 6 ans.

Un calendrier prévisionnel sera transmis au SPE et à l'Agence de l'Eau avant la première intervention.

Article 3 : Identification des micropolluants présents en quantité significative dans les eaux brutes ou dans les eaux traitées

Les six mesures réalisées pendant une campagne de recherche doivent permettre de déterminer si un ou plusieurs micropolluants sont présents en quantité significative dans les eaux brutes ou dans les eaux traitées de la station.

Pour les micropolluants pour lesquels au moins une concentration mesurée est supérieure à la limite de quantification, seront considérés comme significatifs, les micropolluants présentant, à l'issue de la campagne de recherche, l'une des caractéristiques suivantes :

- Eaux brutes en entrée de la station :
 - La moyenne pondérée des concentrations mesurées pour le micropolluant est supérieure à 50xNQE-MA (norme de qualité environnementale exprimée en valeur moyenne annuelle prévue dans l'arrêté du 27 juillet 2015 et rappelée en annexe 2) ;
 - la concentration maximale mesurée est supérieure à 5xNQE-CMA (norme de qualité environnementale exprimée en concentration maximale admissible prévue dans l'arrêté du 27 juillet 2015 et rappelée en annexe 2) ;
 - Les flux annuels estimés sont supérieurs aux seuils de déclaration dans l'eau prévus par l'arrêté du 31 janvier 2008 modifié (seuil Gerep) ;
- Eaux traitées en sortie de la station :
 - La moyenne pondérée des concentrations mesurées pour le micropolluant est supérieure à 10xNQE-MA ;
 - La concentration maximale mesurée est supérieure à NQE-CMA ;
 - Le flux moyen journalier pour le micropolluant est supérieur à 10% du flux journalier théorique admissible par le milieu récepteur (le flux journalier admissible étant calculé à partir du produit du débit mensuel d'étiage de fréquence quinquennale sèche (QMNA5) ou, par défaut, d'un débit d'étiage de référence estimant le QMNA5 défini en concertation avec le maître d'ouvrage et de la NQE-MA conformément aux explications ci-avant).
 - Les flux annuels estimés sont supérieurs aux seuils de déclaration dans l'eau prévus par l'arrêté du 31 janvier 2008 modifié (seuil Gerep) ;
 - Le déclassement de la masse d'eau dans laquelle rejette la STEU, sur la base de l'état chimique et écologique de l'eau le plus récent, sauf dans le cas des HAP. Le service de police de l'eau indique au maître d'ouvrage de la STEU quels sont les micropolluants qui déclassent la masse d'eau.

Le débit mensuel d'étiage de fréquence quinquennale sèche (QMNA5), ou le débit d'étiage de référence estimant le QMNA5 à prendre en compte pour les calculs ci-dessus est précisé dans le tableau en annexe 1.

À défaut de données (analyses, données antérieures, ...) produites par le SIA de Douchy, Haspres, Noyelles sur la dureté de l'eau du milieu récepteur, il sera pris en compte la classe la plus restrictive pour la détermination des valeurs du NQE-CMA du Cadmium et ses composés.

L'annexe 3 du présent arrêté détaille les règles de calcul permettant de déterminer si une substance ou une famille de substances est considérée comme significative dans les eaux usées brutes ou traitées.

Article 4 : Analyse, transmission et représentativité des données

L'ensemble des mesures de micropolluants prévues à l'article 2 sont réalisées conformément aux prescriptions techniques de l'annexe 4. Les limites de quantifications minimales à atteindre par les laboratoires pour chaque micropolluant sont précisées dans le tableau en annexe 2. Il y a deux colonnes indiquant les limites de quantification à considérer dans le tableau de l'annexe 2 :

- la première correspond aux limites de quantification à respecter par les laboratoires pour les analyses sur les eaux en sortie de station et pour les analyses sur les eaux en entrée de station sans séparation des fractions dissoutes et particulaires ;

- la deuxième correspond aux limites de quantification à respecter par les laboratoires pour les analyses sur les eaux en entrée de station avec séparation des fractions dissoutes et particulaires.

Les résultats des mesures relatives aux micropolluants reçus durant le mois N sont transmis dans le courant du mois N+1 au service chargé de la police de l'eau et à l'agence de l'eau dans le cadre de la transmission régulière des données d'autosurveillance effectuée au format informatique relatif aux échanges de données d'autosurveillance des systèmes d'assainissement du Système d'Administration Nationale des Données et Référentiels sur l'Eau (SANDRE) et selon les règles indiquées en annexe 5.

Un rapport annexé au bilan des contrôles de fonctionnement du système d'assainissement, prévu par l'article 20 de l'arrêté du 21 juillet 2015, comprend l'ensemble des résultats des mesures indiquées ci-avant réalisées sur l'année. Ce rapport doit permettre, chaque année concernée, de vérifier le respect des prescriptions analytiques prévues par l'annexe 4 du présent arrêté.

L'année de fin de campagne de recherche, ce rapport synthétise en outre :

- les micropolluants qui ont été identifiés comme présents en quantité significative ;
- les substances détectées pour lesquelles la masse d'eau superficielle dans laquelle l'agglomération d'assainissement se rejette présente un risque de non atteinte du bon état chimique.

Article 5 : Diagnostic vers l'amont à réaliser suite à une campagne de recherche

Un diagnostic complémentaire est réalisé dès que :

- des micropolluants ont été identifiés comme présents en quantité significative ;
- la masse d'eau superficielle dans laquelle l'agglomération d'assainissement se rejette présente un risque de non atteinte du bon état chimique pour des substances détectées ;
- ces micropolluants n'ont pas déjà fait l'objet d'un diagnostic.

Le diagnostic complémentaire se basera alors sur les diagnostics précédents réalisés et s'attachera à la mise à jour de la cartographie des contributeurs potentiels et de leurs émissions, à la réalisation éventuelle d'autres analyses complémentaires et à la mise à jour des actions proposées.

Le diagnostic complémentaire vers l'amont doit débuter au plus tard le 30 juin de l'année N+1, N étant l'année de fin de la campagne de recherche.

Le rapport final du diagnostic complémentaire doit être transmis, au service chargé de la police de l'eau et à l'Agence de l'Eau, le 30 juin de l'année N+3 au plus tard.

Dans le cas où le SIA de Douchy, Haspres, Noyelles ne serait pas l'unique maître d'ouvrage du système de collecte en amont de la station de traitement des eaux usées, il est tenu d'informer ce(s) maître(s) d'ouvrage du type de diagnostic qu'il(s) doit(doivent) réaliser, dans les quinze jours suivant la transmission du bilan des contrôles de fonctionnement du système d'assainissement auquel le rapport de fin de campagne est joint.

Les autres prescriptions de l'article 1 sont applicables à ces diagnostics complémentaires.

Article 6 : Abrogation

Le présent arrêté abroge les dispositions prises précédemment dans le cadre de la surveillance de la présence de micropolluants dans les eaux rejetées vers les milieux aquatiques.

Article 7 : Droits des tiers

Les droits des tiers sont et demeurent expressément réservés.

Article 8 : Autres réglementations

La présente autorisation ne dispense en aucun cas le SIA de Douchy, Haspres, Noyelles de faire les déclarations ou d'obtenir les autorisations requises par d'autres réglementations.

Article 9 : Publication et information des tiers

Le présent arrêté sera inséré au recueil des actes administratifs et publié sur le site internet des services de l'État dans le Nord.

Un exemplaire sera affiché dans la mairie de la commune de Noyelles-sur Selle pendant une durée d'un mois. Un procès-verbal de l'accomplissement de cette formalité sera adressé par les soins du maire.

En outre, un avis relatif à cette autorisation sera publié par les soins de la Direction Départementale des Territoires et de la Mer, aux frais du SIA de Douchy, Haspres, Noyelles, dans deux journaux locaux ou régionaux diffusés dans le département du Nord.

Article 10 : Voies et délais susceptibles de recours

Conformément à l'article L. 514-6 du code de l'environnement, le présent arrêté est soumis à un contentieux de pleine juridiction. Elle peut être déférée à la juridiction administrative compétente, le tribunal administratif de Lille dans les délais prévus à l'article R.514-3-1 du même code :

1° Par les tiers intéressés en raison des inconvénients ou des dangers que le fonctionnement de l'installation présente pour les intérêts mentionnés aux articles L. 211-1 et L. 511-1 dans un délai de quatre mois à compter du premier jour de la publication ou de l'affichage de cette décision ;

2° Par le pétitionnaire, dans un délai de deux mois à compter de la date à laquelle la décision leur a été notifiée.

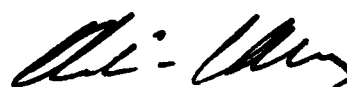
Article 11 : Exécution

Le secrétaire général de la préfecture du Nord et le directeur départemental des territoires et de la mer du Nord sont chargés, chacun en ce qui le concerne, de l'exécution du présent arrêté qui sera notifié au SIA de Douchy, Haspres, Noyelles. et dont copie sera adressée, par la direction départementale des territoires et de la mer :

- au sous-préfet de Valenciennes,
- au maire de la commune de Noyelles-sur-Selle,
- au directeur de l'Agence Régionale de Santé des Hauts de France,
- au directeur de l'Agence de l'Eau Artois-Picardie.

Fait à Lille, le **13 JUL. 2017**

Pour le Préfet, et par délégation
Le Secrétaire Général



Olivier JACOB

- *Annexe 1* : Obligations réglementaires pour l'agglomération d'assainissement
- *Annexe 2* : Liste des micropolluants à mesurer lors de la campagne de recherche en fonction de la matrice (eaux traitées ou eaux brutes)
- *Annexe 3* : Règles de calcul pour déterminer si un micropolluant ou une famille de micropolluants est significatif dans les eaux brutes ou les eaux traitées
- *Annexe 4* : Prescriptions techniques applicables aux opérations d'échantillonnage et d'analyses dans les eaux brutes en entrée de STEU et dans les eaux traitées en sortie de STEU
- *Annexe 5* : Règles de transmission des données d'analyse


ANNEXE 1 :

**Obligations réglementaires pour l'agglomération d'assainissement du
SIA DE DOUCHY HASPRES NOYELLES.**

AGGLOMERATION D'ASSAINISSEMENT	Substances retrouvées en quantité significative	Masse d'eau	Paramètres déclassant de la masse d'eau	Substances déclassantes retrouvées	Diagnostic amont 2017 (O/N)	Paramètres à rechercher en amont en 2017	Campagne de recherche 2018 (O/N)	QMNA5 (m³/s)
Noyelles-sur-Selle	2,4 MCPA	FRAR50	Isoproturon	-	O	2,4 MCPA	O	1,33


**Vu pour être annexé à mon arrêté
en date du
13 JUL. 2017**

Pour le Préfet, et par délégation
Le Secrétaire Général



Olivier JACOB

Vu pour être annexé à mon arrêté
en date du 13 JUN. 2017



Olivier JACOB

**ANNEXE 2 :
Liste des micropolluants à mesurer lors de la campagne de recherche en fonction de la matrice (eaux traitées ou eaux brutes)**

Famille	Substances	Code SANDRE	Classement	Substance à rechercher en entrée station		Substance à rechercher en sortie station		NCE				Flux GERP annuel (kg/an)			LQ			Analyses eaux en entrée et taux MES-250mg/L	
				Entrée	Sortie	Entrée	Sortie	MA	MA	MA	MA	MA	MA	MA	MA	MA	MA	MA	MA
				Texte de référence pour la NCE	NCE MA Eaux de surface Intérieures (µg/l)	NCE MA autres eaux de surface (µg/l)	NCE MA Eaux de surface Intérieures (µg/l)	NCE MA autres eaux de surface (µg/l)	NCE MA Eaux de surface Intérieures (µg/l)	NCE MA autres eaux de surface (µg/l)	Flux GERP annuel (kg/an)	LQ entrée sans séparation des fractions (µg/l)	LQ entrée avec séparation des fractions (µg/l)	Texte de référence pour LQ	LQ entrée sans séparation des fractions	LQ entrée avec séparation des fractions	Texte de référence pour LQ	Substances à analyser sans séparation des fractions	Substances recommandées pour analyses eaux de surface
COHV	1,2 dichlorométhane	1161	SP	AM 25/01/2010	10	10	10	10	10	10	10	10	10	10	10	10	10	X	X
Pesticides	2,4 D	1141	PSEE	AM 27/07/2015	2,2														
Pesticides	2,4 MCPA	1212	PSEE	AM 27/07/2015	0,5														
Pesticides	Acifluorfen	1688	SP	AM 25/01/2010	0,12	0,012	0,12	0,012	0,12	0,012									
Pesticides	Aminotriazole	1105	PSEE	AM 27/07/2015	0,08														
Pesticides	AMPA (Acide aminométhylphosphoni que)	1907	PSEE	AM 27/07/2015	452														
HAP	Anthracène	1458	SDP	AM 25/01/2010	0,1	0,1	0,1	0,1	0,1	0,1	1	0,01	0,01	AM 08/11/2015	0,01	0,01	AM 08/11/2015		
Métaux	Arsenic (métal total)	1369	PSEE	AM 25/01/2010	0,63						5	5	5	AM 08/11/2015	5	5	AM 08/11/2015	X	
Pesticides	Azoxystrobine	1951	PSEE	AM 27/07/2015	0,95														
PBDE	BDE 028	2920	SDP	AM 25/01/2010			0,14 (4)	0,14 (4)	0,14 (4)	0,14 (4)	1 (6)	0,02	0,04		0,02	0,04			
PBDE	BDE 047	2919	SDP	AM 25/01/2010			0,14 (4)	0,14 (4)	0,14 (4)	0,14 (4)	1 (6)	0,02	0,04		0,02	0,04			
PBDE	BDE 099	2916	SDP	AM 25/01/2010			0,14 (4)	0,14 (4)	0,14 (4)	0,14 (4)	1 (6)	0,02	0,04		0,02	0,04			
PBDE	BDE 100	2915	SDP	AM 25/01/2010			0,14 (4)	0,14 (4)	0,14 (4)	0,14 (4)	1 (6)	0,02	0,04		0,02	0,04			
PBDE	BDE 153	2912	SDP	AM 25/01/2010			0,14 (4)	0,14 (4)	0,14 (4)	0,14 (4)	1 (6)	0,02	0,04		0,02	0,04			
PBDE	BDE 154	2911	SDP	AM 25/01/2010			0,14 (4)	0,14 (4)	0,14 (4)	0,14 (4)	1 (6)	0,02	0,04		0,02	0,04			
PBDE	BDE 183	2910	SDP	AM 25/01/2010			0,14 (4)	0,14 (4)	0,14 (4)	0,14 (4)	1 (6)	0,02	0,04		0,02	0,04			
PBDE	BDE 209 (décabromodiphényl oxyde)	1815									1 (6)	0,05	0,1	AM 08/11/2015	0,05	0,1	AM 08/11/2015	X	
Pesticides	Bentazone	1113	PSEE	AM 27/07/2015	70														
BTEX	Benzène	1114	SP	AM 25/01/2010	10	8	50	50	50	50	200 (7)	1	1	AM 08/11/2015	1	1	AM 08/11/2015	X	
HAP	Benzo (a) Pyréne	1115	SDP	AM 25/01/2010	1,7 x 10 ⁻⁴	1,7 x 10 ⁻⁴	0,27	0,27	0,27	0,27	5 (8)	0,01	0,01	AM 08/11/2015	0,01	0,01	AM 08/11/2015	X	
HAP	Benzo (b) Fluoranthène	1116	SDP	AM 25/01/2010			0,017	0,017	0,017	0,017	5 (8)	0,005	0,01	AM 08/11/2015	0,005	0,01	AM 08/11/2015	X	
HAP	Benzo (g,h,i) Péryène	1118	SDP	AM 25/01/2010			8,2 x 10 ⁻³	8,2 x 10 ⁻⁴	8,2 x 10 ⁻³	8,2 x 10 ⁻⁴	1	0,005	0,01	AM 08/11/2015	0,005	0,01	AM 08/11/2015	X	
HAP	Benzo (k) Fluoranthène	1117	SDP	AM 25/01/2010			0,04	0,04	0,04	0,04	5 (8)	0,005	0,01	AM 08/11/2015	0,005	0,01	AM 08/11/2015	X	
Pesticides	Bifenox	1119	SP	AM 25/01/2010	0,012	0,0012	0,04	0,04	0,04	0,04		0,1	0,2	AM 08/11/2015	0,1	0,2	AM 08/11/2015	X	
Autres	Biphényle	1584	PSEE	AM 27/07/2015	3,3														
Pesticides	Boscalid	5526	PSEE	AM 27/07/2015	11,6														
Métaux	Cadmium (métal total)	1388	SDP	AM 25/01/2010	≤ 0,08 (Classe 1) 0,08 (Classe 2) 0,09 (Classe 3) 0,15 (Classe 4) 0,25 (Classe 5) (1) (3)	0,2 (3)	≤ 0,45 (classe 1) 0,45 (classe 2) 0,6 (classe 3) 0,9 (classe 4) 1,5 (classe 5) (3) (5)	≤ 0,45 (classe 1) 0,45 (classe 2) 0,6 (classe 3) 0,9 (classe 4) 1,5 (classe 5) (3) (5)	≤ 0,45 (classe 1) 0,45 (classe 2) 0,6 (classe 3) 0,9 (classe 4) 1,5 (classe 5) (3) (5)	≤ 0,45 (classe 1) 0,45 (classe 2) 0,6 (classe 3) 0,9 (classe 4) 1,5 (classe 5) (3) (5)	1	1	1	AM 08/11/2015	1	1	AM 08/11/2015	X	

Famille	Substances	Code SANDRE	Classement	Substance à rechercher en entrée station	Substance à rechercher en sortie station	NQE					Flux GERP annuel (kg/an)	LQ			Analyses eaux en entrée et taux MES > 250mg/L	
						NQE MA Eaux de surface intérieures (µg/l)	NQE MA autres eaux de surface (µg/l)	NQE CMA Eaux de surface intérieures (µg/l)	NQE CMA Autres eaux de surface (µg/l)	Texte de référence pour la NQE		Texte de référence pour LQ	LQ Eaux en sortie & eaux en entrée sans séparation des fractions (µg/l)	LQ Eaux en entrée avec séparation des fractions (µg/l)	Substances à analyser sans séparation des fractions	Substances recommandées pour analyse avec séparation des fractions
Autres	Chloroalcane C10-C13	1955	SDP	x	x	0,4	0,4	1,4	1,4	AM 25/01/2010	1	Texte de référence pour LQ	5	10	X	X
Pesticides	Chloropropane	1474	PSEE	x	x	4				AM 27/07/2015			0,1	0,2		X
Pesticides	Chlortokuron	1136	PSEE	x	x	0,1				AM 27/07/2015		Avis 08/11/2015	0,05	0,05		X
Métaux	Chrome (métal total)	1389	PSEE	x	x	3,4				AM 25/01/2010	50	Avis 08/11/2015	5	/	X	X
Métaux	Cobalt	1379		x	x	Néant					40	Avis 08/11/2015	3	/	X	X
Métaux	Cuivre (métal total)	1392	PSEE	x	x	1				AM 25/01/2010	50	Avis 08/11/2015	5	/	X	X
Pesticides	Cybutrine	1935	SP	x	x	0,0025	0,0025	0,016	0,016	AM 25/01/2010			0,025	0,05		X
Pesticides	Cyperméthrine	1140	SP	x	x	8 x 10 ⁻⁵	8 x 10 ⁻⁵	6 x 10 ⁻⁴	6 x 10 ⁻⁵	AM 25/01/2010			0,02	0,04		X
Pesticides	Cyprodinil	1359	PSEE	x	x	0,026				AM 27/07/2015			0,05	0,1		X
Autres	Di(2-éthylhexyl)phthalate (DEHP)	6616	SDP	x	x	1,3	1,3	sans objet	sans objet	AM 25/01/2010	1	Avis 08/11/2015	1	2		X
Organétoins	Dibutylétain cation	7074		x	x						50 (9)	Avis 08/11/2015	0,02	0,04		X
COHV	Dichlorométhane	1168	SP	x	x	20	20	sans objet	sans objet	AM 25/01/2010	10	Avis 08/11/2015	5	/		X
Pesticides	Dichlorvos	1170	SP	x	x	6 x 10 ⁻⁴	6 x 10 ⁻⁵	7 x 10 ⁻⁴	7 x 10 ⁻⁵	AM 25/01/2010			0,05	0,1		X
Pesticides	Dicofol	1172	SDP	x	x	1,3 x 10 ⁻³	3,2 x 10 ⁻⁵	sans objet	sans objet	AM 25/01/2010			0,05	0,1		X
Pesticides	Diflufenicanil	1614	PSEE	x	x	0,01				AM 27/07/2015			0,05	0,1		X
Pesticides	Diuron	1177	SP	x	x	0,2	0,2	1,8	1,8	AM 25/01/2010	1	Avis 08/11/2015	0,05	0,05		X
BTEX	Ethylbenzène	1487		x	x						200 (7)	Avis 08/11/2015	1	/		X
HAP	Fluoranthène	1191	SP	x	x	0,0063	0,0063	0,12	0,12	AM 25/01/2010	1	Avis 08/11/2015	0,01	0,01		X
Pesticides	Glyphosate	1506	PSEE	x	x	28				AM 27/07/2015			0,1	0,2		X
Pesticides	Heptachlore	1197	SDP	x	x	2 x 10 ⁻⁷ (2)	1 x 10 ⁻³ (2)	3 x 10 ⁻⁴ (2)	3 x 10 ⁻⁵ (2)	AM 25/01/2010	1	Avis 08/11/2015	0,02	0,04		X
Pesticides	Heptachlore epoxide (exo)	1748	SP	x	x	2 x 10 ⁻⁷ (2)	1 x 10 ⁻⁶ (2)	3 x 10 ⁻⁴ (2)	3 x 10 ⁻⁵ (2)	AM 25/01/2010			0,02	0,04		X
Autres	Hexabromocyclohexane (HBCDD)	7128	SP	x	x	0,0016	8 x 10 ⁻⁴	0,5	0,05	AM 25/01/2010			0,05	0,1		X
Chlorobenzènes	Hexachlorobenzène	1199	SDP	x	x			0,05	0,05	AM 25/01/2010	1	Avis 08/11/2015	0,01	0,02		X
COHV ou autres	Hexachlorobutadiène	1662	SDP	x	x			0,6	0,6	AM 25/01/2010	1	Avis 08/11/2015	0,5	0,5		X
Pesticides	Imidaclopride	1877	PSEE	x	x	0,2				AM 27/07/2015			0,05	0,1		X
HAP	Indeno (1,2,3-cd) Pyrène	1204	SDP	x	x			sans objet	sans objet	AM 25/01/2010	5 (8)	Avis 08/11/2015	0,005	0,01		X
Pesticides	Iprodione	1206	PSEE	x	x	0,35				AM 27/07/2015			0,1	0,2		X
Pesticides	Isoproturon	1208	SP	x	x	0,3	0,3	1	1	AM 25/01/2010	1	Avis 08/11/2015	0,05	0,05		X
Métaux	Mercurie (métal total)	1387	SDP	x	x			0,07 (3)	0,07 (3)	AM 25/01/2010	1	Avis 08/11/2015	0,2	/	X	X
Pesticides	Métaldéhyde	1796	PSEE	x	x	60,6				AM 27/07/2015			0,1	0,2		X
Pesticides	Métazachlore	1670	PSEE	x	x	0,019				AM 27/07/2015			0,05	0,1		X
Organétoins	Monobutylétain cation	2542		x	x						50 (9)	Avis 08/11/2015	0,02	0,04		X
HAP	Naphthalène	1517	SP	x	x	2	2	130	130	AM 25/01/2010	10	Avis 08/11/2015	0,05	0,05		X
Métaux	Nickel (métal total)	1386	SP	x	x	4 (3)	8,6 (3)	34 (3)	34 (3)	AM 25/01/2010	20	Avis 08/11/2015	5	/	X	X
Pesticides	Nicosulfuron	1882	PSEE	x	x	0,035				AM 27/07/2015			0,05	0,1		X

Famille	Substances	Code SANDRE	Classement	Substance à rechercher en entrée station		Substance à rechercher en sortie station		NQE					LQ			Analyses eaux en entrée et laux MIES > 250mg/L	
				Texte de référence pour la NQE	NQE MA Eaux de surface Intérieures (µg/l)	NQE MA autres eaux de surface (µg/l)	NQE CMA Eaux de surface Intérieures (µg/l)	NQE CMA Autres eaux de surface (µg/l)	Flux GERP annuel (kg/an)	Texte de référence pour LQ	LQ Eaux en sorte & eaux en entrée sans séparation des fractions (µg/l)	LQ Eaux en entrée avec séparation des fractions (µg/l)	Substances à analyser sans séparation des fractions	Substances recommandées pour analyse séparation des fractions			
Alkylphénols	Nonylphénols NP10E	1958	SDP	AM 25/01/2010	0,3	0,3	2	2	2	1 (10)	Avis 08/11/2015	0,5	0,5	X	X		
		6366								1 (10)	Avis 08/11/2015	0,1	0,2	X	X		
Alkylphénols	NP20E	6369								1 (10)	Avis 08/11/2015	0,1	0,2	X	X		
		1959	SP	AM 25/01/2010	0,1	0,01	sans objet	sans objet	sans objet	1 (11)	Avis 08/11/2015	0,1	0,2	X	X		
Alkylphénols	OP10E	6370								1 (11)	Avis 08/11/2015	0,1	0,2	X	X		
Alkylphénols	OP20E	6371								1 (11)	Avis 08/11/2015	0,1	0,2	X	X		
Pesticides	Oxadiazon	1667	PSEE	AM 27/07/2015	0,09						Avis 08/11/2015	0,03	0,05	X	X		
		1239	SDP							0,1 (12)	Avis 08/11/2015	0,005	0,01	X	X		
PCB	PCB 028	1241	Liste 1							0,1 (12)	Avis 08/11/2015	0,005	0,01	X	X		
PCB	PCB 101	1242	SDP							0,1 (12)	Avis 08/11/2015	0,005	0,01	X	X		
PCB	PCB 118	1243	SDP							0,1 (12)	Avis 08/11/2015	0,005	0,01	X	X		
PCB	PCB 138	1244	SDP							0,1 (12)	Avis 08/11/2015	0,005	0,01	X	X		
PCB	PCB 153	1245	SDP							0,1 (12)	Avis 08/11/2015	0,005	0,01	X	X		
PCB	PCB 180	1246	SDP							0,1 (12)	Avis 08/11/2015	0,005	0,01	X	X		
Pesticides	Pendiméthaline	1234	PSEE	AM 27/07/2015	0,02							0,05	0,1	X	X		
Chlorobenzènes	Pentachlorobenzène	1888	SDP	AM 25/01/2010	0,007	7 x 10 ⁻⁴	sans objet	sans objet	sans objet	1	Avis 08/11/2015	0,01	0,02	X	X		
		1235	SP	AM 25/01/2010	0,4	0,4	1	1	1	1	Avis 08/11/2015	0,1	0,2	X	X		
Chlorophénols	Phosphate de tributyle (TBP)	1847	PSEE	AM 27/07/2015	82							0,1	0,2	X	X		
		1382	SP	AM 25/01/2010	1,2 (3)	1,3 (3)	14 (3)	14 (3)	14 (3)	20	Avis 08/11/2015	2	/	X	X		
Métaux	Plomb (métal total)	2028	SDP	AM 25/01/2010	0,15	0,015	2,7	2,7	0,54			0,1	0,2	X	X		
Pesticides	Quinoxifène																
Autres	Sulfonate perfluorooctane (PFOS)	6561	SDP	AM 25/01/2010	6,5 x 10 ⁻⁴	1,3 x 10 ⁻⁴	36	36	7,2	0	Avis 08/11/2015	0,05	0,1	X	X		
Pesticides	Tebuconazole	1694	PSEE	AM 27/07/2015	1							0,1	0,2	X	X		
		1269	SP	AM 25/01/2010	0,065	0,0065	0,34	0,34	0,034			0,1	0,2	X	X		
COHV	Tétrachloroéthylène	1272	Liste 1	AM 25/01/2010	10	10	sans objet	sans objet	sans objet	10	Avis 08/11/2015	0,5	/	X	X		
COHV	Tétrachlorure de carbone	1276	Liste 1	AM 25/01/2010	12	12	sans objet	sans objet	sans objet	1	Avis 08/11/2015	0,5	/	X	X		
Pesticides	Thiabendazole	1713	PSEE	AM 27/07/2015	1,2							0,1	0,2	X	X		
		1373															
BTEX	Toluène	1278	PSEE	AM 27/07/2015	74							1	/	X	X		
		2879	SDP	AM 25/01/2010	2 x 10 ⁻⁴	2 x 10 ⁻⁴	1,5 x 10 ⁻³	1,5 x 10 ⁻³	1,5 x 10 ⁻³	50 (9)	Avis 08/11/2015	0,02	0,02	X	X		
Organéteins	Tributylétain cation	1286	Liste 1	AM 25/01/2010	10	10	sans objet	sans objet	sans objet	10	Avis 08/11/2015	0,5	/	X	X		
COHV	Trichlorométhane (chloroforme)	1135	SP	AM 25/01/2010	2,5	2,5	sans objet	sans objet	sans objet	10	Avis 08/11/2015	1	/	X	X		
Organéteins	Triphénylétain cation	6372								50 (9)	Avis 08/11/2015	0,02	0,04	X	X		
BTEX	Xylènes (Somme o,m,p)	1780	PSEE	AM 27/07/2015	1					200 (7)	Avis 08/11/2015	2	/	X	X		
Métaux	Zinc (métal total)	1363	PSEE	AM 25/01/2010	7,8					100	Avis 08/11/2015	5	/	X	X		

(1) les valeurs retenues pour les NQE-MA du cadmium et de ses composés varient en fonction de la dureté de l'eau telle que définie suivant les cinq classes suivantes :

- classe 1 : < 40 mg CaCO₃ /l ;
- classe 2 : 40 à < 50 mg CaCO₃/l ;
- classe 3 : 50 à < 100 mg CaCO₃/l ;
- classe 4 : 100 à < 200 mg CaCO₃/l ;
- classe 5 : ≥ 200 mg CaCO₃/l.

(2) les valeurs de NQE indiquées sont valables pour la somme de l'heptachlore et de l'époxyde d'heptachlore.

(3) Au sein de la directive DCE, les valeurs de NQE se rapportent aux concentrations biodisponibles pour les métaux cadmium, plomb, mercure et nickel. Cependant, dans le cadre de l'action RSDE, il convient de prendre en considération la concentration totale mesurée dans les rejets.

(4) les valeurs de NQE indiquées sont valables pour la somme des concentrations des Diphényléthers bromés portant les numéros 28, 47, 99, 100, 153 et 154 (somme des codes SANDRE 2911, 2912, 2915, 2916, 2919 et 2920).

(5) Pour le cadmium et ses composés : les valeurs retenues pour les NQE-CMA varient en fonction de la dureté de l'eau telle que définie suivant les cinq classes suivantes :

- classe 1 : < 40 mg CaCO₃ /l ;
- classe 2 : 40 à < 50 mg CaCO₃/l ;
- classe 3 : 50 à < 100 mg CaCO₃/l ;
- classe 4 : 100 à < 200 mg CaCO₃/l ;
- classe 5 : ≥ 200 mg CaCO₃/l.

(6) La valeur de flux GEREP indiquée de 1 kg/an est valable pour la somme des masses des diphenyléthers bromés suivants : penta-BDE, octa-BDE et déca-BDE, soit la somme de BDE 47, BDE 99, BDE 100, BDE 154, BDE 153, BDE 183 et BDE 209 (somme des codes SANDRE 1815, 2910, 2911, 2912, 2915, 2916, 2919 et 2920) ;

(7) La valeur de flux GEREP indiquée de 200 kg/an est valable pour la somme des masses de benzène, de toluène, d'éthylbenzène et de xylènes (somme des codes SANDRE 1114, 1278, 1497, 1780).

(8) La valeur de flux GEREP indiquée de 5 kg/an est valable pour la somme des masses de Benzo (k) fluoranthène, d'Indeno (1,2,3-cd) pyrène, de Benzo (a) pyrène et de Benzo (b) fluoranthène (somme des codes SANDRE 1115, 1116, 1117 et 1204).

(9) La valeur de flux GEREP indiquée de 50 kg/an est valable pour la somme des masses de Dibutylétain cation, de Monobutylétain cation, de Triphénylétain cation et de Tributylétain cation (somme des codes SANDRE 25

42, 2879, 6372 et 7074).

(10) La valeur de flux GEREP indiquée de 1 kg/an est valable pour la somme des masses de Nonyphénols, du NP1OE et du NP2OE (somme des codes SANDRE 1958, 6366 et 6369).

(11) La valeur de flux GEREP indiquée de 1 kg/an est valable pour la somme des masses de Octylphénols et des éthoxylates d'octylphénols OPIOE et OP2OE (somme des codes SANDRE 1959, 6370 et 6371).

(12) La valeur de flux GEREP indiquée de 0.1 kg/an est valable pour la somme des masses de PCB 28, 52, 101, 118, 138, 153, 180 (somme des codes SANDRE 1239, 1241, 1242, 1243, 1244, 1245, 1246).

ANNEXE 3 :

Règles de calcul pour déterminer si un micropolluant ou une famille de micropolluants est significatif dans les eaux brutes ou les eaux traitées

Les calculs présentés ci-après sont ceux à réaliser pour déterminer si un micropolluant (ou une famille de micropolluants) est significativement présent(e) dans les eaux brutes ou les eaux traitées de la STEU.

Les différentes NQE et les flux GEREP annuels à retenir pour la réalisation des calculs sont indiqués en annexe 2. Ce document est à jour à la date de publication de la note technique relative à la recherche de micropolluants dans les eaux usées traitées de stations de traitement des eaux usées et à leur réduction du 12 août 2016.

Dans la suite du texte, les abréviations suivantes sont utilisées :

- C_i : Concentration mesurée
- C_{max} : Concentration maximale mesurée dans l'année
- CR_i : Concentration Retenue pour les calculs
- CMP : Concentration Moyenne Pondérée par les volumes journaliers
- FMJ : flux moyen journalier
- FMA : flux moyen annuel
- V_i : volume journalier d'eau traitée rejeté au milieu le jour du prélèvement
- V_A : volume annuel d'eau traitée rejeté au milieu¹
- i : $i^{ème}$ prélèvement
- NQE-MA : norme de qualité environnementale exprimée en valeur moyenne annuelle
- NQE-CMA : norme de qualité environnementale exprimée en concentration maximale admissible

Une substance est quantifiée lorsque $C_i \geq LQ_{laboratoire}$

Flux journalier théorique admissible par le milieu = Débit mensuel d'étiage de fréquence quinquennale (QMNA₅) x NQE

1. Cas général : le micropolluant dispose d'une NQE et/ou d'un flux GEREP

Dans cette partie on considèrera :

- si $C_i < LQ_{laboratoire}$ alors $CR_i = LQ_{laboratoire}/2$
- si $C_i \geq LQ_{laboratoire}$ alors $CR_i = C_i$

Calcul de la concentration moyenne pondérée par les volumes journaliers :

$$CMP = \sum CR_i V_i / \sum V_i$$

Calcul du flux moyen annuel :

- Si le micropolluant est quantifié au moins une fois (au moins une $C_i \geq LQ_{laboratoire}$) :
 $FMA = CMP \times V_A$
- Si le micropolluant n'est jamais quantifié :
 $FMA = 0$.

Calcul du flux moyen journalier :

- Si le micropolluant est quantifié au moins une fois :
 $FMJ = FMA/365$
- Si le micropolluant n'est jamais quantifié :
 $FMJ = 0$.

Un micropolluant est significatif dans les eaux brutes si :

- ✓ Le micropolluant est quantifié au moins une fois **ET**
- ✓ $CMP \geq 50 \times NQE-MA$ **OU**
- ✓ $C_{max} \geq 5 \times NQE-CMA$ **OU**

Vu pour être annexé à mon arrêté
en date du 13 JUIL. 2017

Pour le Préfet, et par délégation
Le Secrétaire Général



Olivier JACOB

¹ Lorsque les analyses sont réalisées sur deux années civiles consécutives, calcul du volume annuel par cumul des volumes journaliers rejetés entre la date de réalisation du dernier prélèvement et les 364 journées précédentes.

- ✓ FMA ≥ Flux GEREPA annuel

Un micropolluant est significatif dans les eaux traitées si :

- ✓ Le micropolluant est quantifié au moins une fois **ET**
- ✓ $CMP \geq 10 \times NQE-MA$ **OU**
- ✓ $C_{max} \geq NQE-CMA$ **OU**
- ✓ $FMJ \geq 0,1 \times$ Flux journalier théorique admissible par le milieu **OU**
- ✓ FMA ≥ Flux GEREPA annuel **OU**
- ✓ A l'exception des HAP, la masse d'eau dans laquelle les eaux traitées sont rejetées est déclassée pour la substance considérée.

Certains micropolluants ne disposent pas de NQE ou de flux GEREPA. Dans ce cas, seules les autres conditions sont examinées.

De plus, du fait des difficultés d'analyse de la matrice eau, les LQ associées à certains micropolluants sont parfois relativement élevées. La règle générale issue de la directive 2009/90/CE², selon laquelle une LQ est à environ 1/3 de la NQE n'est pas toujours applicable. De fait, certains micropolluants seront nécessairement significatifs dès qu'ils seront quantifiés.

2. Cas des familles de micropolluants : la NQE ou le flux GEREPA est défini pour la somme des micropolluants de la famille

2.1. Cas où la NQE est définie pour une famille

Il s'agit des familles suivantes :

- Diphényléthers bromés : somme de BDE 28, BDE 47, BDE 99, BDE 100, BDE 153, BDE 154,
- Heptachlore et heptachlore epoxide

Ces familles disposent d'une NQE portant sur la somme des concentrations des micropolluants comme précisé en annexe 8 de l'arrêté du 27 juillet 2015³.

2.2. Cas où le flux GEREPA est défini pour une famille

Il s'agit des familles suivantes :

- HAP : somme de Benzo (k) fluoranthène, Indeno(1,2,3-cd)pyrène, Benzo(a)pyrène, Benzo (b) fluoranthène,
- BTEX : somme de benzène, toluène, éthylbenzène et de xylènes,
- Composés organostanniques (en tant que Sn total) : somme de Dibutylétain cation, Monobutylétain cation, Triphénylétain cation, Tributylétain cation,
- Nonylphénols et éthoxylates de nonylphénol (NP/ NPE),
- Octylphénols et éthoxylates d'octylphénol,
- Diphényléthers bromés : pour le flux annuel, somme de penta-BDE (BDE 28, 47, 99, 100, 153, 154), octa-BDE (BDE 183) et déca-BDE (BDE 209).

2.3. Calculs à appliquer pour ces familles de micropolluants

Pour chaque micropolluant appartenant à une famille, les règles à appliquer sont les suivantes :

- si $C_i \text{ Micropolluant} < LQ_{\text{laboratoire}} \rightarrow CR_i \text{ Micropolluant} = 0$
- si $C_i \text{ Micropolluant} \geq LQ_{\text{laboratoire}} \rightarrow CR_i \text{ Micropolluant} = C_i \text{ Micropolluant}$

$$CR_{\text{Famille}} = \sum CR_{i \text{ Micropolluant}}$$

$$CMP_{\text{Famille}} = \sum CR_{i \text{ Famille}} V_i / \sum V_i$$

$$FMA_{\text{Famille}} = CMP_{\text{Famille}} \times V_A$$

$$FMJ_{\text{Famille}} = FMA_{\text{Famille}} / 365$$

² DIRECTIVE 2009/90/CE DE LA COMMISSION du 31 juillet 2009 établissant, conformément à la directive 2000/60/CE du Parlement européen et du Conseil, des spécifications techniques pour l'analyse chimique et la surveillance de l'état des eaux – JOUE L 201 du 01/08/2009

³ Arrêté du 27 juillet 2015 modifiant l'arrêté du 25 janvier 2010 relatif aux méthodes et critères d'évaluation de l'état écologique, de l'état chimique et du potentiel écologique des eaux de surface pris en application des articles R. 212-10, R. 212-11 et R. 212-18 du code de l'environnement

Les facteurs de conversion en étain total sont indiqués dans le tableau suivant pour les différents organoétains dont l'analyse est à effectuer.

Substances	Code SANDRE	LQ à atteindre par substance par les laboratoires prestataires en µg/l	Facteur de conversion de la substance considérée en Sn total	Seuil de flux arrêté du 31 janvier 2008 kg Sn /an
Tributylétain cation	2879	0,02	0,41	50 (en tant que Sn total)
Dibutylétain cation	7074	0,02	0,51	
Monobutylétain cation	2542	0,02	0,68	
Triphénylétain cation	6372	0,02	0,34	

2.4. Une famille est significative dans les eaux brutes si :

- ✓ Au moins un micropolluant de la famille est quantifié une fois *ET*
- ✓ $CMP_{\text{Famille}} \geq 50 \times NQE\text{-}MA$ *OU*
- ✓ $C_{\text{maxFamille}} \geq 5 \times NQE\text{-}CMA$ *OU*
- ✓ $FMA_{\text{Famille}} \geq \text{Flux GERE}$

2.5. Une famille est significative dans les eaux traitées si :

- ✓ Au moins un micropolluant de la famille est quantifié une fois *ET*
- ✓ $CMP_{\text{Famille}} \geq 10 \times NQE\text{-}MA$ *OU*
- ✓ $C_{\text{maxFamille}} \geq NQE\text{-}CMA$ *OU*
- ✓ $FMJ_{\text{Famille}} \geq 0,1 \times \text{Flux journalier théorique admissible par le milieu}$ *OU*
- ✓ $FMA_{\text{Famille}} \geq \text{Flux GERE}$ *OU*
- ✓ A l'exception des HAP, la masse d'eau dans laquelle les eaux traitées sont rejetées est déclassée pour la famille de micropolluants considérée.


ANNEXE 4 :

Prescriptions techniques applicables aux opérations d'échantillonnage et d'analyses dans les eaux brutes en entrée de STEU et dans les eaux traitées en sortie de STEU

Cette annexe a pour but de préciser les prescriptions techniques qui doivent être respectées pour la réalisation des opérations d'échantillonnage et d'analyses de micropolluants dans l'eau.

Pour le Préfet, et par délégation
Le Secrétaire Général

Vu pour être annexé à mon arrêté
en date du13 JUIL. 2017.....



Olivier JACOB

1. Echantillonnage

1.1 Dispositions générales

Pour des raisons de qualité de la mesure, il n'est pas possible d'utiliser les dispositifs d'échantillonnage mis en place dans le cadre de l'autosurveillance des paramètres globaux (DBO5, DCO, MES, etc.) prévue par l'arrêté du 21 juillet 2015 pour le suivi des micropolluants visés par la présente note technique.

Ceci est dû à la possibilité de contamination des échantillons ou d'adsorption de certains micropolluants sur les éléments de ces équipements. L'échantillonnage devra être réalisé avec du matériel spécifique conforme aux prescriptions ci-après.

L'échantillonnage des micropolluants recherchés devra être réalisé par un organisme titulaire de l'accréditation selon la norme NF EN ISO/CEI 17025 pour l'échantillonnage automatique avec asservissement au débit sur la matrice « eaux résiduaires » en vue d'analyses physico-chimiques selon la norme FDT-90-523-2 (ou son évolution). Le maître d'ouvrage de la station de traitement des eaux usées doit s'assurer de l'accréditation de l'organisme d'échantillonnage, notamment par la demande, avant le début de la sélection des organismes d'échantillonnage, des informations suivantes : numéro d'accréditation, extrait de l'annexe technique sur les opérations d'échantillonnage en eaux résiduaires.

Toutefois, si les opérations d'échantillonnage sont réalisées par le maître d'ouvrage et si celui-ci n'est pas accrédité, il doit certifier sur l'honneur qu'il respecte les exigences ci-dessous et les tenir à disposition auprès des organismes de contrôles et des agences de l'eau :

- Le maître d'ouvrage doit établir et disposer de procédures écrites détaillant l'organisation d'une campagne d'échantillonnage, le suivi métrologique des systèmes d'échantillonnage, les méthodes d'échantillonnage, les moyens mis en œuvre pour s'assurer de l'absence de contamination du matériel utilisé, le conditionnement et l'acheminement des échantillons jusqu'au laboratoire d'analyses. Toutes les procédures relatives à l'échantillonnage doivent être accessibles à l'organisme de prélèvement sur le terrain.
- Le maître d'ouvrage doit établir un plan d'assurance qualité (PAQ). Ce document précise notamment les moyens qu'il mettra en œuvre pour assurer la réalisation des opérations d'échantillonnage dans les meilleures conditions. Il liste notamment les documents de référence à respecter et proposera un synoptique nominatif des intervenants habilités en précisant leur rôle et leur responsabilité dans le processus de l'opération. Le PAQ détaille également les réponses aux exigences des présentes prescriptions techniques qui ne seraient pas prises en compte par le système d'assurance qualité.
- La traçabilité documentaire des opérations de terrain (échantillonnage) doit être assurée à

toutes les étapes de la préparation de la campagne jusqu'à la restitution des données. Les opérations de terrain proprement dites doivent être tracées au travers d'une fiche terrain. Ces éléments sont à transmettre aux services de police de l'eau en amont du début de la campagne de recherche.

Ces exigences sont considérées comme respectées pour un organisme accrédité.

1.2 Opérations d'échantillonnage

Les opérations d'échantillonnage devront s'appuyer sur les normes ou les guides en vigueur, ce qui implique à ce jour le respect de :

- la norme NF EN ISO 5667-3 « Qualité de l'eau – Echantillonnage - Partie 3 : Lignes directrices pour la conservation et la manipulation des échantillons d'eau » ;
- le guide FD T90-524 « Contrôle Qualité - Contrôle qualité pour l'échantillonnage et la conservation des eaux » ;
- le guide FD T 90-523-2 « Qualité de l'eau - Guide de prélèvement pour le suivi de qualité des eaux dans l'environnement - Prélèvement d'eau résiduaire » ;
- le Guide technique opérationnel AQUAREF (2011) « Pratiques d'échantillonnage et de conditionnement en vue de la recherche de micropolluants émergents et prioritaires en assainissement collectif et industriel » accessible sur le site AQUAREF (<http://www.aquaref.fr>).

Les points essentiels de ces référentiels techniques sont détaillés ci-après en ce qui concerne les conditions générales d'échantillonnage, la mesure de débit en continu, l'échantillonnage continu sur 24 heures à température contrôlée, l'échantillonnage et la réalisation de blancs d'échantillonnage.

1.3 Opérateurs d'échantillonnage

Les opérations d'échantillonnage peuvent être réalisées sur le site par :

- le prestataire d'analyse accrédité selon la norme NF EN ISO/CEI 17025 pour l'échantillonnage automatique avec asservissement au débit sur la matrice « eaux résiduaires » en vue d'analyse physico-chimique selon la norme FDT-90-523-2 (ou son évolution) ;
- l'organisme d'échantillonnage, accrédité selon le même référentiel, sélectionné par le prestataire d'analyse et/ou le maître d'ouvrage ;
- le maître d'ouvrage lui-même.

Dans le cas où c'est le maître d'ouvrage qui réalise l'échantillonnage, il est impératif en absence d'accréditation qu'il dispose de procédures démontrant la fiabilité et la reproductibilité de ses pratiques d'échantillonnage et de mesures de débit.

1.4 Conditions générales de l'échantillonnage

Le volume prélevé devra être représentatif des conditions de fonctionnement habituelles de l'installation de traitement des eaux usées et conforme avec les quantités nécessaires pour réaliser les analyses.

La fourniture des éléments cités ci-dessous est de la responsabilité du laboratoire en charge des analyses. Un dialogue étroit entre l'opérateur d'échantillonnage et le laboratoire est mis en place préalablement à la campagne d'échantillonnage.

Les éléments qui doivent être fournis par le laboratoire à l'organisme d'échantillonnage sont :

- Flaconnage : nature, volume ;
- Etiquettes stables et ineffaçables (identification claire des flacons) ;
- Réactifs de conditionnement si besoin ;
- Matériel de contrôle qualité (flaconnage supplémentaire, eau exempte de micropolluants à analyser, etc.) si besoin ;
- Matériel de réfrigération (enceintes et blocs eutectiques) ayant la capacité de maintenir une température de transport de $(5 \pm 3)^{\circ}\text{C}$.

Ces éléments doivent être envoyés suffisamment à l'avance afin que l'opérateur d'échantillonnage puisse respecter les durées de mise au froid des blocs eutectiques. A ces éléments, le laboratoire d'analyse doit fournir des consignes spécifiques sur le remplissage (ras-bord, etc.), le rinçage des flacons, le conditionnement (ajout de conservateur avec leur quantité), l'utilisation des réactifs et l'identification des flacons et des enceintes.

En absence de consignes par le laboratoire concernant le remplissage du flacon, le préleveur doit le remplir à ras-bord.

Les échantillons seront répartis dans les différents flacons fournis par le laboratoire selon les prescriptions des méthodes officielles en vigueur, spécifiques aux micropolluants à analyser et/ou à la norme NF EN ISO 5667-3. A défaut d'information dans les normes pour les micropolluants organiques, le laboratoire retiendra les flacons en verre brun équipés de bouchons inertes (capsule téflon[®]). Le laboratoire conserve la possibilité d'utiliser un matériel de flaconnage différent s'il dispose de données d'essais permettant de justifier ce choix.

L'échantillonnage doit être adressé afin d'être réceptionné par le laboratoire d'analyse au plus tard 24 heures après la fin de l'opération d'échantillonnage.

1.5 Mesure de débit en continu

La mesure de débit s'effectuera en continu sur une période horaire de 24 heures, suivant les normes en vigueur figurant dans le FD T90-523-2 et/ou le guide technique opérationnel AQUAREF (2011) et les prescriptions techniques des constructeurs des systèmes de mesure.

Afin de s'assurer de la qualité de fonctionnement de ces systèmes de mesure, des contrôles métrologiques périodiques devront être effectués par des organismes accrédités, se traduisant par :

- pour les systèmes en écoulement à surface libre :
 - un contrôle de la conformité de l'organe de mesure (seuil, canal jaugeur, venturi, déversoir, etc.) vis-à-vis des prescriptions normatives et des constructeurs ;
 - un contrôle de fonctionnement du débitmètre en place par une mesure comparative réalisée à l'aide d'un autre débitmètre.
- pour les systèmes en écoulement en charge :
 - un contrôle de la conformité de l'installation vis-à-vis des prescriptions normatives et des constructeurs ;
 - un contrôle de fonctionnement du débitmètre par mesure comparative exercée sur site (autre débitmètre, jaugeage, etc.) ou par une vérification effectuée sur un banc de mesure au sein d'un laboratoire accrédité.

Un contrôle métrologique doit avoir été effectué avant le démarrage de la campagne de mesures, ou à l'occasion de la première mesure.

1.6 Echantillonnage continu sur 24 heures à température contrôlée

Ce type d'échantillonnage nécessite du matériel spécifique permettant de constituer un échantillon pondéré en fonction du débit.

Les échantillonneurs qui devront être utilisés seront des échantillonneurs réfrigérés monoflacons fixes ou portatifs, constituant un seul échantillon moyen sur toute la période considérée. La température du groupe froid de l'échantillonneur devra être à $5 \pm 3^\circ\text{C}$.

Pour les eaux brutes en entrée de STEU : dans le cas où il s'avérerait impossible d'effectuer un échantillonnage proportionnel au débit de l'effluent, le préleveur pratiquera un échantillonnage asservi au temps. Dans ce cas, le débit et son évolution seront estimés par le préleveur en fonction des renseignements collectés sur place.

Dans tous les cas, le préleveur devra lors de la restitution préciser la méthodologie d'échantillonnage mise en œuvre.

L'échantillonneur devra être constitué d'une ligne d'aspiration en Téflon® de diamètre intérieur supérieur à 9 mm, d'un flacon collecteur d'un volume de l'ordre de 20 litres en verre. Dans le cas d'un échantillonneur à pompe péristaltique, le tuyau d'écrasement sera en silicone. Le remplacement du tuyau d'écrasement en silicone sera effectué dans le cas où celui-ci serait abrasé. Pour les échantillonneurs à pompe à vide, il est recommandé d'utiliser un bol d'aspiration en verre.

Avant la mise en place d'un tuyau neuf, il est indispensable de le laver abondamment à l'eau exempte de micropolluants (deminéralisée) pendant plusieurs heures.

Avant toute opération d'échantillonnage, des opérations de nettoyage devront être effectuées sur l'échantillonneur et le cas échéant sur le système d'homogénéisation. La procédure à mettre en œuvre est la suivante (§ 12.1.6 guide technique opérationnel) :

Nettoyage du matériel en absence de moyens de protection type hotte, etc.	Nettoyage du matériel avec moyens de protection
Nettoyage grossier à l'eau chaude du robinet	Nettoyage grossier à l'eau chaude du robinet
Nettoyage avec du détergent alcalin (type labwash) Nettoyage à l'eau déminéralisée acidifiée (acide acétique à 80 %, dilué au quart)	Nettoyage avec du détergent alcalin (type labwash) Nettoyage à l'eau déminéralisée acidifiée, la nature de l'acide est du ressort du laboratoire (acide acétique, acide nitrique ou autre)
Rinçage à l'eau déminéralisée	Rinçage à l'eau déminéralisée
Rinçage au solvant de qualité pour analyse de résidus uniquement pour les éléments en verre et en téflon (acétone ultrapur, par exemple)	Rinçage au solvant de qualité pour analyse de résidus uniquement pour les éléments en verre et en téflon (acétone ultrapur, par exemple) ou calcination à 500°C pendant plusieurs heures pour les éléments en verre

Un contrôle métrologique du système d'échantillonnage doit être réalisé périodiquement par l'organisme en charge des prélèvements sur les points suivants (recommandations du guide FD T 90-523-2) :

- justesse et répétabilité du volume unitaire prélevé (écart toléré entre volume théorique et réel 5 %) ;

- vitesse de circulation de l'effluent dans les tuyaux supérieure ou égale à 0,5 m/s.

A l'issue de l'opération d'échantillonnage, le volume final collecté doit être vérifié et correspondre au volume théorique de la programmation (nombre d'impulsion x volume unitaire).

Tout matériel entrant en contact avec l'échantillon devra faire l'objet de contrôles qualité afin de s'assurer de l'absence de contamination et/ou de perte d'analytes. La méthodologie pour réaliser un blanc de système d'échantillonnage pour les opérations d'échantillonnage est fournie dans le FD T90-524.

Le positionnement de la prise d'effluent devra respecter les points suivants :

- être dans une zone turbulente ;
- se situer à mi-hauteur de la colonne d'eau ;
- se situer à une distance suffisante des parois pour éviter une contamination des échantillons par les dépôts ou les biofilms qui s'y développent ;
- être dans une zone où il y a toujours de l'eau présente ;
- éviter de prélever dans un poste de relèvement compte tenu de la décantation. Si c'est le cas, positionner l'extrémité du tuyau sous le niveau minimum et hors du dépôt de fond.

1.7 Echantillon

La représentativité de l'échantillon est difficile à obtenir dans le cas du fractionnement de l'échantillon collecté en raison du processus d'échantillonnage (décantation des particules, colloïdes durant l'étape d'échantillonnage).

Pour les eaux brutes en entrée de STEU, un système d'homogénéisation mécanique doit être utilisé et être conforme aux recommandations émises dans le Guide technique opérationnel AQUAREF (2011) (§ 12.2). Le système d'homogénéisation ne devra pas modifier l'échantillon, pour cela il est recommandé d'utiliser une pale générant un flux axial et ne créant pas de phénomène de vortex afin d'éviter la perte de composés volatils (COHV, BTEX notamment). La distribution se fera, loin de toute source de contamination, flacon par flacon, ce qui correspond à un remplissage total du flacon en une seule fois. Les flacons destinés à l'analyse des composés volatils seront à remplir en premier.

Pour les eaux traitées en sortie de STEU, l'utilisation d'un système d'homogénéisation mécanique est également recommandée. A défaut de l'étape d'homogénéisation, la distribution de l'échantillon dans les différents flacons destinés à l'analyse devra être réalisée de façon fractionnée, c'est-à-dire que la distribution de l'échantillon collecté dans chaque flacon destiné au laboratoire sera réalisée en 3 passages permettant de compléter à chaque fois de 1/3 chaque flacon.

Le plus grand soin doit être accordé à l'emballage et la protection des échantillons en flaconnage verre afin d'éviter toute casse dans le cas d'envoi par transporteur. L'usage de plastique à bulles, d'une alternance flacon verre-flacon plastique ou de mousse sont vivement recommandés. De plus, ces protections sont à placer dans l'espace vide compris entre le haut des flacons et le couvercle de chaque glacière pour limiter la casse en cas de retournement des glacières. La fermeture des glacières peut être confortée avec un papier adhésif.

Le transport des échantillons vers le laboratoire devra être effectué dans une enceinte maintenue à une température égale à $5\text{ °C} \pm 3\text{ °C}$, préalable réfrigérée, et être accompli dans les 24 heures qui suivent la fin de l'échantillonnage, afin de garantir l'intégrité des échantillons.

La température de l'enceinte sera contrôlée à l'arrivée au laboratoire et indiquée dans le rapportage

relatif aux analyses.

1.8 Blancs d'échantillonnage

Le blanc de système d'échantillonnage est destiné à vérifier l'absence de contamination liée aux matériaux (flacons, tuyaux, système d'agitation) utilisés ou de contamination croisée entre échantillonnages successifs. Il appartient à l'organisme d'échantillonnage de mettre en œuvre les dispositions permettant de démontrer l'absence de contamination. La transmission des résultats vaut validation et le maître d'ouvrage de la station d'épuration sera donc réputé émetteur de tous les micropolluants retrouvés dans son rejet, aux teneurs correspondantes. Il lui appartiendra donc de contrôler toute absence de contamination avant transmission des résultats. Les résultats des analyses correspondant au blanc de système d'échantillonnage prélèvement seront à transmettre et devront être contrôlés par les agences de l'eau.

Le blanc du système d'échantillonnage devra être fait obligatoirement sur une durée de 3 heures minimum selon la méthodologie décrite dans le guide FD T 90-524 (annexe A).

Les critères d'acceptation et de prise en compte du blanc doivent respecter les dispositions définies dans le § 6.2 du guide FD T90-524.

D'autres blancs peuvent être mis en œuvre afin d'identifier une source de pollution (blanc ambiance, blanc terrain). Des dispositions sont définies dans le guide FD T 90-524.

2. Analyses

2.1 Dispositions générales

Les analyses des paramètres de suivi habituels de la STEU et des micropolluants recherchés devront être réalisées par un ou plusieurs laboratoires titulaires de l'agrément prévu à l'arrêté du 27 octobre 2011 portant modalités d'agrément des laboratoires dans le domaine de l'eau et des milieux aquatiques au titre du code de l'environnement, dès lors que cet agrément existe.

Si l'agrément n'existe pas, le laboratoire d'analyses choisi doit impérativement pouvoir remplir les conditions suivantes :

- Le laboratoire est titulaire de l'accréditation. Il peut faire appel à un ou des laboratoires prestataires qui devront également être accrédités selon ce référentiel ;
- Les limites de quantification telles que définies en annexe II pour la matrice eau résiduaire sont respectées pour la liste des substances présentées en annexe II ;
- L'accréditation est respectée pour la liste des substances présentées en annexe II (uniquement pour les eaux en sortie de STEU et les eaux en entrée de STEU pour la phase aqueuse ou pour les eaux sans séparation de phase).

Le maître d'ouvrage de la station de traitement des eaux usées demande au laboratoire de réaliser une déclaration sur l'honneur dans le cadre de la réponse à l'appel d'offre dans laquelle le laboratoire indique quelles analyses vont être réalisées sous agrément et quelles analyses sont réalisées sous accréditation, en précisant dans chacun des cas les limites de quantification considérées. Le laboratoire devra joindre à la réponse à l'appel d'offre les documents attestant de l'agrément (formulaire Labeau) et de l'accréditation (annexe technique, numéro d'accréditation) le cas échéant.

Lorsque les opérations d'échantillonnage sont diligentées par le prestataire d'analyse, ce dernier est

seul responsable de la bonne exécution de l'ensemble de la chaîne.

Lorsque les opérations d'échantillonnage sont diligentées par le prestataire d'échantillonnage, ce dernier est seul responsable de la bonne exécution de l'ensemble des opérations d'échantillonnage et de ce fait, responsable solidaire de la qualité des résultats d'analyse avec le prestataire d'analyse.

Lorsque les opérations d'échantillonnage sont réalisées par le maître d'ouvrage lui-même, celui-ci est le seul responsable de l'exécution des prestations d'échantillonnage et de ce fait, responsable solidaire de la qualité des résultats d'analyse avec le prestataire d'analyse.

L'ensemble des données brutes devra être conservé par le laboratoire pendant au moins 3 ans.

2.2 Prise en charge des échantillons

La prise en charge des échantillons par le laboratoire d'analyses, incluant les premières étapes analytiques permettant de limiter l'évolution de l'échantillon (filtration, stabilisation, extraction, etc.), doit intervenir le lendemain après la fin de l'opération d'échantillonnage et en tout état de cause 48 heures au plus tard après la fin de l'échantillonnage.

La température de l'enceinte sera contrôlée à l'arrivée au laboratoire et indiquée dans le rapportage relatif aux analyses.

Toutes les analyses doivent rendre compte de la totalité de l'échantillon (effluent brut, MES comprises).

Pour les eaux ayant une concentration en matières en suspension inférieure à 250 mg/L, l'analyse pourra être mise en œuvre sur l'eau brute.

Pour les eaux ayant une concentration en matières en suspension supérieure ou égale à 250 mg/L, une analyse séparée de la phase aqueuse et de la phase particulaire devra être mise en œuvre sauf exceptions stipulées dans l'annexe III (composés volatils, métaux, paramètres indiciaires, etc.).

Code fraction analysée	Terminologie	Commentaires
156	Phase particulaire de l'eau	Phase composée de l'ensemble des MES dans l'eau, récupérée généralement après centrifugation ou filtration

Si, à des fins d'analyses, il est nécessaire de séparer les fractions (analyse des micropolluants organiques), le résultat devra être exprimé en considérant chacune des fractions ainsi que l'ensemble des fractions. La restitution devra être effectuée de la façon suivante en indiquant :

- le résultat agrégé des 2 phases (en $\mu\text{g/L}$) ;
- le résultat obtenu pour la phase aqueuse (en $\mu\text{g/L}$) ;
- le résultat obtenu pour la phase particulaire (en $\mu\text{g/kg}$).

Les performances analytiques à atteindre pour les eaux résiduaires sont indiquées dans l'annexe III.

2.3 Paramètres de suivi habituel de la STEU

Les paramètres de suivi habituel de la STEU (entrée et sortie) seront analysés systématiquement (sans séparation des fractions dissoutes et particulaires) selon les normes en vigueur afin de vérifier la représentativité de l'effluent le jour de la mesure.

Les paramètres de suivi habituels de la STEU à analyser sont :

- la DCO (demande chimique en oxygène) ou le COT (carbone organique total) ou la ST DCO, en fonction de l'arrêté préfectoral en vigueur ;
- la DBO₅ (demande biochimique en oxygène en cinq jours) ;
- les MES (matières en suspension).

Dans le cas des paramètres de suivi habituel de la STEU, l'agrément des laboratoires est exigé et les méthodes listées ci-dessous seront mises en œuvre :

Paramètre à analyser	Code SANDRE	Norme de référence
Matières en suspension totales (MES)	1305	NF EN 872 ¹
DBO ₅	1313	NF EN 1899-1 ²
DCO	1314	NF T 90-101
ST-DCO	6396	ISO 15705 ³
Carbone organique (COT)	1841, support 23 (eau brute non filtrée)	NF EN 1484

Ceci est justifié par le fait que ces paramètres ne correspondent pas à des micropolluants définis de manière univoque, mais à des indicateurs globaux dont la valeur est définie par le protocole de mesure lui-même. La continuité des résultats de mesure et leur interprétation dans le temps nécessite donc l'utilisation de méthodes strictement identiques quelle que soit la STEU considérée et le moment de la mesure.

2.4 Les métaux

Dans le cas des métaux hors mercure, l'analyse demandée est une détermination de la concentration en métal total contenu dans l'eau brute (aucune séparation), obtenue après digestion de l'échantillon selon la norme suivante : norme ISO 15587-1 « Qualité de l'eau – Digestion pour la détermination de certains éléments dans l'eau – Partie 1 : digestion à l'eau régale ».

Pour le mercure, l'étape de digestion complète sans filtration préalable est décrite dans les normes analytiques spécifiques à cet élément.

2.5 Les micropolluants organiques

Pour les micropolluants organiques, des précautions particulières s'appliquent pour les paramètres suivants :

- **Nonylphénols** : Les nombreuses incohérences observées (problème de CAS et de code SANDRE) sur l'analyse des nonylphénols ont conduit à la production d'un Mémo

- 1 En cas de colmatage, c'est-à-dire pour une durée de filtration supérieure à 30 minutes, la norme NF T 90-105-2 est utilisable.
- 2 Dans le cas de teneurs basses, inférieures à 3 mg/l, la norme NF EN 1899-2 est utilisable.
- 3 Il convient que le prestataire d'analyse s'assure que la mesure a été faite avec un réactif dont la plage d'utilisation correspond exactement à la valeur mesurée. Cette vérification doit être rapportée avec le résultat de mesure.

AQUAREF Alkylphénols. Ce document synthétique reprend l'ensemble des difficultés et les solutions apportées pour l'analyse de ces substances.

- Organoétains cation : une grande vigilance doit être portée sur ce point afin d'assurer que le résultat soit rendu en $\mu\text{g}_{\text{organoétaincation}}/\text{L}$.
- Chloroalcanes à chaînes courtes : les analyses dans la matrice eau devront être réalisées en appliquant la norme NF EN ISO 12010 et dans la fraction particulière selon le projet de norme Pr NF EN ISO 18635.

2.6 Les blancs analytiques

Des blancs de méthode sont indispensables pour l'ensemble des composés. Eu égard à leur caractère ubiquiste, un blanc de méthode doit être réalisé pour chaque série analytique pour les familles ou substances suivantes :

- Alkylphénols
- Organoétains
- HAP
- PBDE, PCB
- DEHP
- Chloroalcanes à chaînes courtes
- Sulfonate de perfluorooctane (PFOS)
- Métaux : cuivre, zinc

Le laboratoire devra préciser sa politique quant à la correction des résultats pour le blanc de méthode.

3. Restitution des données : cas de l'analyse des fractions séparées

Il est rappelé que la LQ eau résiduaire imposée dans la circulaire (ci-après $LQ_{\text{eau brute agrégée}}$) englobe la LQ fraction phase aqueuse (ci-après $LQ_{\text{phase aqueuse}}$) et la LQ fraction phase particulière (ci-après $LQ_{\text{phase particulière}}$) avec $LQ_{\text{eau brute agrégée}} = LQ_{\text{phase aqueuse}} + LQ_{\text{phase particulière}}$ (équivalent)

La détermination de la LQ sur la phase particulière de l'eau doit répondre aux mêmes exigences que sur les fractions liquides. La $LQ_{\text{phase particulière}}$ devra être déterminée, sur une matrice représentative, lors de la validation initiale de la méthode en se basant sur la concentration du seuil de coupure de 250 mg/L (ex : 250 mg de MES si un litre de prise d'échantillon, 100 mg de MES si prise d'échantillon de 400ml). Il faudra veiller lors de la campagne de mesure à ce que la prise d'essai de l'échantillon d'eau d'entrée corresponde à celle utilisée lors du plan d'expérience de validation.

Les deux phases aqueuses et particulières sont extraites et analysées séparément avec les méthodes adaptées. Dans ce cas, la concentration agrégée (ci-après $C_{\text{agrégée}}$) est recalculée selon le protocole décrit ci-après.

Nota : Il est indispensable de bien distinguer la différence entre une valeur issue d'un résultat calculé (agrégation des résultats des concentrations obtenues pour la phase aqueuse et la phase particulière) et un résultat non quantifié (c'est à dire valeur inférieure à la $LQ_{\text{eau brute agrégée}}$). Les codes remarques doivent être utilisés pour marquer cette différence lors de la restitution des résultats (code remarque 10 pour un résultat non quantifié et code remarque 1 pour un résultat calculé).

Protocole de calcul de la concentration agrégée ($C_{\text{agrégée}}$) :

Soient C_d la teneur mesurée dans la phase aqueuse en $\mu\text{g}/\text{L}$ et C_p la teneur mesurée dans la phase particulière en $\mu\text{g}/\text{kg}$.

$$C_p (\text{équivalent}) (\mu\text{g/L}) = 10^{-6} \times \text{MES} (\text{mg/L}) \times C_p (\mu\text{g/kg})$$

La $LQ_{\text{phase particulaire}}$ est en $\mu\text{g/kg}$ et on a :

$$LQ_{\text{phase particulaire}} (\text{équivalent}) (\mu\text{g/L}) = 10^{-6} \times \text{MES} (\text{mg/L}) \times LQ_{\text{phase particulaire}} (\mu\text{g/kg})$$

Le tableau ci-dessous présente les différents cas pour le rendu des résultats :

Si			Alors	Résultat affiché	
C_d	C_p (équivalent)	Incertitude résultats MES	$C_{\text{agrégée}}$	Résultat	Code remarque
$< LQ_{\text{phase aqueuse}}$	$< LQ_{\text{phase particulaire}}$ (équivalent)		$< LQ_{\text{eau brute}} \text{ agrégée}$	$LQ_{\text{eau brute}} \text{ agrégée}$	10
$\geq LQ_{\text{phase aqueuse}}$	$< LQ_{\text{phase particulaire}}$ (équivalent)		C_d	C_d	1
$< LQ_{\text{phase aqueuse}}$	$\geq LQ_{\text{phase particulaire}}$ (équivalent)	$> LQ_{\text{phase aqueuse}}$	C_p (équivalent)	C_p (équivalent)	1
$< LQ_{\text{phase aqueuse}}$	$\geq LQ_{\text{phase particulaire}}$ (équivalent)	$\leq LQ_{\text{phase aqueuse}}$	C_p (équivalent) + $LQ_{\text{phase aqueuse}}$	C_p (équivalent) + $LQ_{\text{phase aqueuse}}$	1
$\geq LQ_{\text{phase aqueuse}}$	$\geq LQ_{\text{phase particulaire}}$ (équivalent)		$C_d + C_p$ (équivalent)	$C_d + C_p$ (équivalent)	1

Dans la situation où un résultat est quantifié sur la phase particulaire ($\geq LQ_{\text{phase particulaire}} (\text{équivalent})$) et non quantifié sur la phase aqueuse ($< LQ_{\text{phase aqueuse}}$), l'incertitude de l'analyse sur le résultat obtenu sur la phase particulaire (MES) est prise en compte. Alors, deux cas de figures se présentent :

- si l'incertitude sur la phase particulaire est supérieure à la LQ de la phase aqueuse, alors le résultat affiché correspond à celui mesuré sur la phase particulaire (C_p (équivalent)).
- si l'incertitude de la phase particulaire est inférieure à la LQ de la phase aqueuse, alors le résultat affiché correspond à la valeur mesurée sur la phase particulaire agrémenté de la LQ sur la phase aqueuse.

Vu pour être annexé à mon arrêté
en date du 13 JUIL 2017

13 JUIL. 2017

ANNEXE 5 :

Règles de transmission des données d'analyse



Olivier JACOB

<PointMesure>		O	(1,N)			
<NumeroPointMesure>	sa_pmo	O	(1,1)	Caractère limité	10	Code point de mesure
<LbPointMesure>	sa_pmo	O	(1,1)	Caractère limité	25	Libellé du point de mesure
<LocGlobalePointMesure>	sa_pmo	O	(1,1)	Caractère limité	4	Localisation globale du point de mesure (cf nomenclature de code Sandre 47)
<Prlvt>	-	F	(0,N)	-	-	Structure de l'élément XML relatif à une analyse physico-chimique ou microbiologique
<Prlvt>	-	F	(0,N)	-	-	Prélèvement
<Preleveur>		F	(0,1)	-	-	Préleveur
<CdIntervenant schemeAgencyID= "[SIRET ou SANDRE]">	sa_int	O	(1,1)	Caractère limité	17	Code de l'intervenant
<DatePrlvt>	sa_pmo	O	(1,1)	Date	-	date du prélèvement
<HeurePrel>		O	(0,1)	Heure	-	L'heure du prélèvement est l'heure à laquelle doit débiter ou a débuté une opération de prélèvement
<DuréePrel>		O	(0,1)	Texte	8	Durée du prélèvement, le format à appliquer étant hh:mm:ss (exemple : 99:00:00 pour 99 heures)
<ConformitePrel>		O	(0,1)	Code	1	Conformité du prélèvement : Valeur/libellé : 0 : NON 1 : OUI
<AccredPrel>		O	(0,1)	Code	1	Accréditation du prélèvement Valeur/libellé : 1 : prélèvement accrédité 2 : prélèvement non accrédité

<Support>	-	O	(1,1)	-	-	Support prélevé
<CdSupport>	sa_par	O	(1,1)	Caractère illimité	3	Code du support Valeurs fréquemment rencontrées Code/Libellé « 3 » : EAU
<Analyse>	sa_pmo	F	(0,N)	-	-	Structure de l'élément XML relatif à une analyse physico-chimique ou microbiologique
<Analyse>	-	F	(0,N)	-	-	
<DateReceptionEchant>		O	(1,1)	Date	-	Date, au jour près, à laquelle l'échantillon est pris en charge par le laboratoire chargé d'y effectuer des analyses (format YYYY-MM-JJ)
<HeureReceptionEchant>		O	(0,1)	Heure	-	Heure à laquelle l'échantillon est pris en charge par le laboratoire pour y effectuer des analyses (format hh:mm:ss)
<DateAnalyse>	sa_pmo	O	(1,1)	Date	-	Date de l'analyse (format YYYY-MM-JJ)
<HeureAnalyse>	sa_pmo	F	(0,1)	Heure	-	Heure de l'analyse (format hh:mm:ss)
<RsAnalyse>	sa_pmo	O	(1,1)	Caractère limité	15	Résultat de l'analyse
<CdRemAnalyse>	sa_pmo	O	(1,1)	Caractère limité	2	Code remarque de l'analyse (cf nomenclature de code Sandre 155)
<InSituAnalyse>	sa_pmo	O	(1,1)	Caractère limité	1	Analyse in situ / en laboratoire (cf nomenclature de code Sandre 156) Code / Libellé: « 1 » : in situ « 2 » : en laboratoire
<StatutRsAnalyse>	sa_pmo	O	(1,1)	Caractère limité	1	Statut du résultat de l'analyse (cf nomenclature de code Sandre 461)
<QualRsAnalyse>	sa_pmo	O	(1,1)	Caractère limité	1	Qualification de l'acquisition du résultat de l'analyse (cf nomenclature de code Sandre 414)
<FractionAnalysee>	sa_par	O	(1,1)	-	-	Fraction analysée du support

<CdFractionAnalysee>	sa_par	O	(1,1)	Caractère limité	3	Code Sandre de la fraction analysée
<MethodeAna>	sa_par	O	(0,1)	-	-	Méthode d'analyse utilisée
<CdMethode>	sa_par	O	(1,1)	Caractère limité	5	Code Sandre de la méthode
<Parametre>	sa_par	O	(1,1)	-	-	Paramètre analysé
<CdParametre>	sa_par	O	(1,1)	Caractère limité	5	Code Sandre du paramètre
<UniteMesure>	sa_pmo	O	(1,1)	-	-	Unité de mesure
<CdUniteMesure>	sa_pmo	O	(1,1)	Caractère limité	5	Code Sandre de l'unité de référence
<Laboratoire>	sa_pmo	O	(0,1)	-	-	Laboratoire
<CdIntervenant schemeAgencyID= "[SIRET ou SANDRE]">	sa_int	O	(1,1)	Caractère limité	17	Code de l'intervenant
<Producteur>	sa_pmo	F	(0,1)	-	-	Producteur de l'analyse
<CdIntervenant schemeAgencyID= "[SIRET ou SANDRE]">	sa_int	O	(1,1)	Caractère limité	17	Code de l'intervenant
<FinaliteAnalyse>	sa_pmo	O	(1,1)	Caractère limité	2	Finalité de l'analyse (cf nomenclature de code Sandre 344)
<LQAna>	sa_pmo	O	(0,1)	Numérique	-	Limite de quantification
<AccreAna>	sa_pmo	O	(0,1)	Caractère limité	1	Accréditation de l'analyse (cf nomenclature de code Sandre 299)
<AgreAna>		O	(0,1)	Caractère limité	1	Agrément de l'analyse (cf nomenclature de code Sandre)
<ComAna>	sa_pmo	F	(0,1)	Caractère illimité	-	Commentaires sur l'analyse
<IncertAna>		O	(0,1)	Numérique		Pourcentage d'incertitude analytique (exemple : si l'incertitude est de 15%, la valeur échangée est « 15 »). Maximum deux chiffres décimaux, le séparateur décimal étant un point.